

KITCHEN ARCHITECTURE
VOL. II

144

145

BLUNA LEGNO

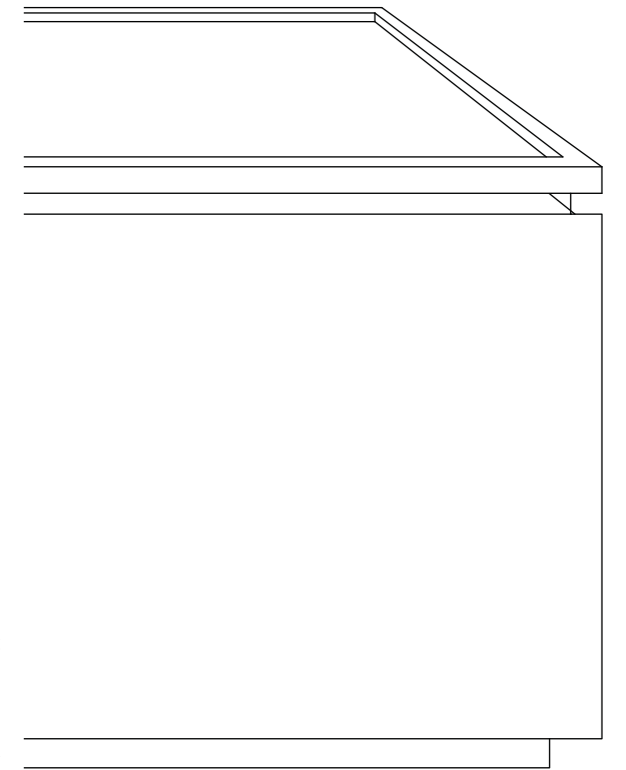


BLUNA LEGNO

QUANDO UN BINARIO CORRE LUNGO INFINITI PIANI.

147

L'idea di un spazio conviviale è al centro di questo progetto: un'isola dalle dimensioni quadrate fa da padrona e predomina la scena in maniera incontrastata. Il quadrato è inteso come forma accogliente e come elemento attorno al quale poter camminare e trascorrere ogni giorno di vita in completa serenità, valori ancor di più consolidati per mezzo del piano snack che aumenta le possibilità di incontro. Le colonne ed i pensili hanno ante sporgenti di 15 cm rispetto alle strutture che interrompono la monotonia dei frontali ripetuti ed al contempo consentono una comoda presa per l'apertura, il vuoto rompe gli equilibri ed al contempo genera una libreria o semplicemente un cono di luce. I materiali utilizzati sono dal sapore classico, un bilaminato materico Pietra piacentina è accostato al legno Rovere grigio Londra. A completamento dell'ambiente si accostano una parete living che ripercorre gli stessi materiali della cucina e che si arricchisce di vetrine Reflex che conferiscono luce e dinamismo alla composizione basata sul concetto di piani sfalsati. Fanno da sfondo un tavolo e delle colonne basse. The idea of a convivial space is at the center of this project: an island with squared shape dominates the scene in an undisputed way. The square symbolizes a comfortable shape, like an element around you can walk and spend every day of life in complete serenity, values also consolidated thanks to the snack plane that increases the meeting possibilities. The columns and wall units have 15 cm projecting doors relative to the structure that interrupt the monotony of the repeated fronts and at the same time allow a comfortable grip for opening, the empty areas break the balance and at the same time generate a library or simply a cone of light. Used materials have a classic flavor, a materic bilaminated Pietra piacentina is matched with Rovere grigio Londra oak wood. To complete the environment, there is a living wall that retraces the same materials of the kitchen and which is enriched with Reflex wall units that give light and with staggered plans for a beautiful dynamism. As a background a table and low columns.








150

151



DETTAGLIO BASI
CON ANTE IN
FINITURA LEGNO
ROVERE GRIGIO
LONDRA PROFILO
30° E BILAMINATO
MATERICO FINITURA
PIETRA PIASENTINA,
TOP RAIL IN GRES
INSIDE FINITURA
PIETRA PIASENTINA
TAUPE FIAMMATO.

DETAIL OF BASE
UNITS WITH WOOD
ROVERE GRIGIO
LONDRA FINISH
30° PROFILE AND
MATERIC BILAMINATE
PIETRA PIASENTINA
FINISH, RAIL
WORKTOP INSIDE
GRES PIETRA
PIASENTINA TAUPE
FIAMMATO FINISH.

DETAILS DES
MEUBLES BAS AVEC
PORTES EN FINITION
BOIS ROVERE GRIGIO
LONDRA PROFIL
30° ET BILAMINE
FINITION PIETRA
PIASENTINA, PLAN
EN GRES INSIDE
FINITION PIETRA
PIASENTINA TAUPE
FIAMMATO.

DETALLE DE BAJO CON
PUERTAS ENCHAPADAS
DE MADERA ACABADO
ROVERE GRIGIO LONDRA
PERFIL 30° Y MATERIAL
BILAMINADO MATERICO
ACABADO PIETRA
PIASENTINA, TOP
RAIL EN GRES INSIDE
ACABADO PIETRA
PIASENTINA TAUPE
LLAMA.





DETTAGLIO COLONNE
CON ANTA SPORGENTE
DI 15 CM RISPETTO
ALLA STRUTTURA
IN BILAMINATO
MATERICO FINITURA
PIETRA PIASENTINA
E PENSILI BLUNA
LEGNO IN FINITURA
ROVERE GRIGIO
LONDRA.

DETAIL OF COLUMNS
THAT HAVE 15 CM
PROJECTING DOORS
RELATIVE TO THE
STRUCTURE IN
MATERIC BILAMINATE
PIETRA PIASENTINA
AND WALL UNITS
BLUNA WOOD ROVERE
GRIGIO LONDRA
FINISH.

DETAIL COLONNES
AVEC PORTE QUI
DEPASSE DE 15CM
PAR RAPPORT A
LA STRUCTURE EN
BILAMINE FINITION
PIETRA PIASENTINA
ET MEUBLES HAUTS
BLUNA BOIS EN
FINITION ROVERE
GRIGIO LONDRA.


DETALLES DE
COLUMNAS CON PUERTA
SALIENTE DE 15 CM
EN COMPARACIÓN CON
LA ESTRUCTURA EN
BILAMINADO MATERICO
ACABADO PIETRA
PIASENTINA Y ALTOS
DE PARED ENCHAPADO
DE MADERA ACABADO
ROVERE GRIGIO LONDRA.





156

157



DETTAGLIO PIANO
SNACK IN FINITURA
LEGNO ROVERE
CARBONE.

DETAIL OF SNACK
PLAN IN WOOD
ROVERE CARBONE
FINISH.

DETAIL PLAN SNACK
EN FINITION BOIS
ROVERE CARBONE.

DETALLE PLAN SNACK
ENCHAPADO DE MADERA
ACABADO ROVERE
CARBONE.

DETTAGLIO COLONNE
BASSE CON ANTE
BLUNA IN FINITURA
LEGNO ROVERE
GRIGIO LONDRA
E ANTE IN VETRO
REFLEX CON TELAIO
NERO E VETRO FUMÈ.

DETAIL OF LOWER
COLUMN IN BLUNA
WOOD ROVERE GRIGIO
LONDRA FINISH AND
REFLEX GLASS DOORS
MADE IN BLACK
ALUMINUM FRAME
AND FUMÈ GLASS.

DETAIL COLONNES
BASSES AVEC FAÇADES
BLUNA EN FINITION
BOIS ROVERE GRIGIO
LONDRA ET PORTES
EN VERRE REFLEX
AVEC CADRE NOIR ET
VERRE FUMÈ.

DETTALLES COLUMNAS
BAJAS CON PUERTAS
BLUNA ENCHAPADO DE
MADERA ACABADO ROVERE
GRIGIO LONDRA Y PUERTAS
EN VIDRIO REFLEX MARCO
EN ACABADO DE ALUMINIO
NERO MATE VIDRIO FUMÈ'.

158

159







DETTAGLIO PARETE LIVING CON BASI SOSPENSE IN FINITURA BLUNA LEGNO ROVERE GRIGIO LONDRA, PENSILI CON ANTE VETRO REFLEX CON TELAIO NERO E VETRO FUMÈ, SCHIENALI IN BILAMINATO MATERICO FINITURA PIETRA PIASENTINA.

DETAIL OF LIVING WALL WITH BASE UNITS BLUNA WOOD ROVERE GRIGIO LONDRA FINISH AND WALL UNITS WITH REFLEX GLASS DOORS MADE IN BLACK ALUMINUM FRAME AND FUMÈ GLASS, BACK PANELS ARE IN MATERIC BILAMINATE PIETRA PIASENTINA FINISH.

DETAIL LIVING AVEC MEUBLES BAS SUSPENDUS EN FINITION BLUNA BOIS ROVERE GRIGIO LONDRA, MEUBLES HAUTS EN VERRE REFLEX AVEC CADRE NOIR ET VERRE FUMÉ, DOS EN BILAMINE MATERICO FINITION PIETRA PIASENTINA.

DETALLE PARED LIVING CON BAJOS SUSPENDIDOS BLUNA ENCHAPADO DE MADERA ACABADO ROVERE GRIGIO LONDRA, ALTOS EN VIDRIO RÉFLEX MARCO NERO VIDRIO FUMÉ, ESPALDA EN BILAMINADO MATERICO ACABADO PIETRA PIASENTINA.



1
COLONNE COLUMNS COLONNES COLUMNAS
BLUNA BILAMINATO MATERICO PIETRA PIASENTINA CON APERTURA GOLA VERTICALE E NICCHIE ILLUMINATE LED. STRUTTURA INTERNA IN FINITURA GREY FABRIC

2
PENSILI WALL UNITS MEUBLES HAUT MUEBLES ALTOS
BLUNA LEGNO ROVERE GRIGIO LONDRA, BOISERIE LEAF LEGNO ROVERE GRIGIO LONDRA. STRUTTURA INTERNA IN FINITURA GREY FABRIC

3
BASI BASE UNITS MEUBLES BAS MUEBLES BAJOS
BLUNA BILAMINATO MATERICO PIETRA PIASENTINA CON APERTURA GOLA ELLE. STRUTTURA INTERNA IN FINITURA GREY FABRIC

4
ISOLA ISLAND ÎLOT ISLA
BLUNA LEGNO ROVERE GRIGIO LONDRA PROFILO 30°. WORKTOP RAIL GRES INSIDE PIETRA PIASENTINA TAUPE FIAMMATO. PIANO SNACK IN LEGNO ROVERE CARBONE. STRUTTURA INTERNA IN FINITURA GREY FABRIC

5
COLONNE BASSE LOWER COLUMNS COLONNES BASSES COLUMNAS BAJAS
BLUNA LEGNO ROVERE GRIGIO LONDRA, BOISERIE LEAF LEGNO ROVERE GRIGIO LONDRA. VETRINE REFLEX VETRO FUMÉ E TELAIO ALLUMINIO NERO. STRUTTURA INTERNA IN BILAMINATO MATERICO BETON NUVOLA CON SCHIENA NERO CARBONE.

6
TAVOLO TABLE TABLE MESA
FIRENZE STRUTTURA IN LEGNO ROVERE GRIGIO LONDRA E PIANO IN GRES INSIDE FINITURA PIETRA PIASENTINA TAUPE FIAMMATO

7
SOGGIORNO LIVING WALL MUR DE SÉJOUR MURO DE SALÒN
BLUNA LEGNO ROVERE GRIGIO LONDRA, VETRINE REFLEX VETRO FUMÉ E TELAIO ALLUMINIO NERO. STRUTTURA INTERNA IN BILAMINATO MATERICO BETON NUVOLA CON SCHIENA NERO CARBONE. SCHIENALI IN BILAMINATO MATERICO PIETRA PIASENTINA. STRUTTURA INTERNA IN FINITURA GREY FABRIC

164

BLUNA LEGNO

SCHEDA TECNICA DATA SHEET
FICHE TECHNIQUE FICHA DE DATOS

